


**EMCALI**

**EMPRESAS MUNICIPALES DE CALI EMCALI EICE E.S.P.**  
**Estado de Resultado Integral Separado**  
**DEL 1 DE ENERO AL 30 DE NOVIEMBRE DE 2018**

(Valores expresados en pesos colombianos)

	NOTAS	Año Actual A 30-11-2018	Año Anterior A 30-11-2017
<b>INGRESOS DE ACTIVIDADES ORDINARIAS ( OPERACIONALES)</b>		<b>1,897,131,260,969</b>	<b>1,707,608,864,137</b>
<b>VENTA DE BIENES</b>		<b>9,192,999,586</b>	<b>6,663,282,411</b>
Bienes Comercializados	9	9,192,999,586	6,663,282,411
<b>ARRENDAMIENTO OPERATIVO</b>		<b>23,480,695,252</b>	<b>-</b>
Arrendamiento		23,480,695,252	-
<b>VENTA DE SERVICIOS</b>	9	<b>1,864,457,566,131</b>	<b>1,700,945,581,726</b>
Servicios de energía		1,175,404,489,140	1,050,465,369,491
Servicio de Acueducto		288,215,320,164	269,667,019,864
Servicio de Alcantarillado		259,246,157,584	235,270,446,772
Servicios de Comunicaciones		10,536,974,280	9,303,614,728
Servicio de Telecomunicaciones		145,946,312,265	144,925,385,902
Servicios Informáticos		818,575,394	204,269,474
Otros Servicios		13,935,724,815	14,266,147,718
Devoluciones, rebajas y descuentos en venta de servicios		(29,645,987,511)	(23,156,672,223)
<b>COSTO DE VENTAS</b>		<b>1,466,422,283,478</b>	<b>1,360,666,582,823</b>
<b>COSTOS DE VENTAS DE BIENES</b>	10	<b>8,164,229,952</b>	<b>909,827,365</b>
Bienes comercializados		8,164,229,952	909,827,365
<b>COSTO DE VENTAS DE SERVICIOS</b>	10	<b>1,458,258,053,526</b>	<b>1,359,756,755,458</b>
<b>SERVICIOS PUBLICOS</b>		<b>1,458,258,053,526</b>	<b>1,359,756,755,458</b>
Energía		969,226,838,471	906,829,222,129
Acueducto		158,553,413,013	151,002,926,225
Alcantarillado		146,304,787,773	136,385,022,027
Telecomunicaciones		184,173,014,269	165,539,585,077
<b>UTILIDAD ( PERDIDA ) BRUTA</b>		<b>430,708,977,491</b>	<b>346,942,281,314</b>
<b>GASTOS ORDINARIOS ( OPERACIONALES )</b>		<b>230,742,246,278</b>	<b>208,941,370,912</b>
<b>DE ADMINISTRACION OPERACIONALES</b>	11	<b>176,014,699,107</b>	<b>152,579,985,198</b>
Sueldos y salarios		30,473,473,112	28,334,976,481




**EMPRESAS MUNICIPALES DE CALI EMCALI EICE E.S.P.**  
**Estado de Resultado Integral Separado**  
**DEL 1 DE ENERO AL 30 DE NOVIEMBRE DE 2018**

(Valores expresados en pesos colombianos)



<b>EMCALI</b>	<b>NOTAS</b>	<b>Año Actual</b>	<b>Año Anterior</b>
Contribuciones Imputadas		1,174,727,162	6,781,465,705
Contribuciones Efectivas		18,143,675,579	13,626,082,519
Aportes Sobre la Nómina		541,207,000	552,084,000
Prestaciones Sociales		22,972,113,037	22,139,998,939
Gastos de Personal Diversos		5,889,867,010	5,196,309,826
Gastos Generales		70,308,130,248	51,245,440,985
Impuestos Contribuciones y Tasas		26,511,505,959	24,703,626,743
<b>DETERIORO, DEPRECIACIONES, AGOTAMIENTO, AMORTIZACIONES Y PRO</b>		<b>54,727,547,171</b>	<b>56,361,385,714</b>
Deterioro de cuentas por cobrar	2.2.13	16,036,739,514	-
Deterioro de cuentas por cobrar a costo amortizado	2.2.13	669,274,697	1,290,447,855
Deterioro de activos intangibles		-	200,964,962
Depreciación de propiedades planta y equipo		2,152,070,383	2,487,366,171
Depreciación de propiedades de inversión		44,513,210	41,383,932
Amortización de activos intangibles		1,167,044,042	5,952,545,247
Provisión litigios y demandas		9,422,895,795	22,845,200,339
Provisiones diversas		25,203,700,206	23,543,477,208
<b>UTILIDAD OPERACIONAL</b>		<b>199,966,731,213</b>	<b>138,000,910,402</b>
<b>INGRESOS NO OPERACIONALES</b>		<b>102,174,239,290</b>	<b>154,112,712,417</b>
<b>TRANSFERENCIAS Y SUBVENCIONES</b>		<b>4,837,478,520</b>	<b>1,635,766,048</b>
Subvenciones		4,837,478,520	1,635,766,048
<b>OTROS INGRESOS</b>	12.1	<b>97,336,760,770</b>	<b>152,476,946,369</b>
Financieros		83,564,347,411	100,538,102,642
Ajuste por Diferencia en Cambio		-	27,243,919
Ingresos diversos		6,816,245,014	41,989,977,253
Ganancias por la aplicación del método de participación patrimonial de inversiones en asociadas		3,909,655,845	3,741,470,756
Reversión de las Pérdidas por Deterioro de valor		3,046,512,500	6,180,151,799
<b>GASTOS NO OPERACIONALES</b>		<b>186,312,523,464</b>	<b>97,125,008,497</b>
<b>DE ADMINISTRACION NO OPERACIONALES</b>		<b>105,493,666,685</b>	<b>-</b>
Pensiones de Jubilación Patronales	2.2.17	105,493,666,685	-


**EMPRESAS MUNICIPALES DE CALI EMCALI EICE E.S.P.**  
**Estado de Resultado Integral Separado**  
**DEL 1 DE ENERO AL 30 DE NOVIEMBRE DE 2018**



(Valores expresados en pesos colombianos)

<b>EMCALI</b>	<b>NOTAS</b>	<b>Año Actual</b>	<b>Año Anterior</b>
<b>OTROS GASTOS</b>	<b>12.2</b>	<b>80,818,856,779</b>	<b>97,125,008,497</b>
Comisiones		4,262,045,437	3,704,274,140
Ajuste por diferencia en cambio		199,369,558	-
Financieros		70,649,281,273	89,471,592,380
Otros gastos diversos		5,708,160,511	3,949,141,977
<b>UTILIDAD NO OPERACIONAL</b>		<b>115,828,447,039</b>	<b>194,988,614,322</b>
<b>RESULTADO DEL PERIODO ANTES DE IMPUESTOS</b>		<b>115,828,447,039</b>	<b>194,988,614,322</b>
Gasto impuesto corriente sobre la renta y complementarios		32,410,421,000	48,053,873,000
<b>RESULTADO DEL PERIODO</b>		<b>83,418,026,039</b>	<b>146,934,741,322</b>
<b>OTRO RESULTADO INTEGRAL</b>			
Ganancias o pérdidas por la aplicación del método de participación patrimonial de inversiones en asociadas		236,512,808	(5,852,009,748)
Ganancias o pérdidas por actualización de los activos del plan de beneficios posempleo		67,045,719,988	99,363,504,763
<b>Total Otro Resultado Integral</b>		<b>67,282,232,796</b>	<b>93,511,495,015</b>
<b>TOTAL RESULTADO INTEGRAL</b>		<b>150,700,258,835</b>	<b>240,446,236,337</b>
<b>RESULTADO INTEGRAL DEL PERIODO</b>		<b>150,700,258,835</b>	<b>240,446,236,337</b>

  
**GUSTAVO ADOLFO JARAMILLO VELASQUEZ**  
 REPRESENTANTE LEGAL  
 C.C.No.94.446.081 de Cali   
 (Ver Certificación Anexa)

  
**FRANCISCA MIREYA CORTES CONRADO**  
 CONTADOR PUBLICO  
 T.P. 42491-T