


**EMPRESAS MUNICIPALES DE CALI EMCALI EICE E.S.P.**  
**Estado de Resultado Integral Separado**  
**DEL 1 DE ENERO AL 31 DE DICIEMBRE DE 2018**

(Valores expresados en pesos colombianos)

**EMCALI**

	NOTAS	Año Actual A 31-12-2018	Año Anterior A 31-12-2017
<b>INGRESOS DE ACTIVIDADES ORDINARIAS ( OPERACIONALES)</b>		<b>2.075.942.190.180</b>	<b>1.880.371.277.717</b>
<b>VENTA DE BIENES</b>	28.1	<b>10.112.001.434</b>	<b>7.421.003.407</b>
Bienes Comercializados		10.112.001.434	7.421.003.407
<b>ARRENDAMIENTO OPERATIVO</b>	28.2	<b>24.889.361.772</b>	<b>-</b>
Arrendamiento		24.889.361.772	-
<b>VENTA DE SERVICIOS</b>	28.1	<b>2.040.940.826.974</b>	<b>1.872.950.274.310</b>
Servicios de energía		1.286.574.841.346	1.148.281.488.869
Servicio de Acueducto		313.763.685.554	301.499.547.573
Servicio de Alcantarillado		284.318.386.832	262.337.616.499
Servicios de Comunicaciones		10.871.901.656	10.003.914.482
Servicio de Telecomunicaciones		160.158.577.423	159.184.650.460
Servicios Informáticos		835.240.998	204.433.707
Otros Servicios		15.794.546.593	17.000.198.967
Devoluciones, rebajas y descuentos en venta de servicios		(31.376.353.428)	(25.561.576.247)
<b>COSTO DE VENTAS</b>	29	<b>1.604.305.910.455</b>	<b>1.527.253.335.308</b>
<b>COSTOS DE VENTAS DE BIENES</b>		<b>8.566.661.144</b>	<b>5.714.128.681</b>
Bienes comercializados		8.566.661.144	5.714.128.681
<b>COSTO DE VENTAS DE SERVICIOS</b>		<b>1.595.739.249.311</b>	<b>1.521.539.206.627</b>
<b>SERVICIOS PUBLICOS</b>		<b>1.595.739.249.311</b>	<b>1.521.539.206.627</b>
Energía		1.073.865.804.950	1.000.150.687.745
Acueducto		180.647.021.673	172.260.043.562
Alcantarillado		169.747.055.274	157.422.704.959
Telecomunicaciones		171.479.367.414	191.705.770.361
<b>UTILIDAD ( PERDIDA ) BRUTA</b>		<b>471.636.279.725</b>	<b>353.117.942.409</b>
<b>GASTOS ORDINARIOS ( OPERACIONALES )</b>		<b>272.576.511.617</b>	<b>260.022.929.277</b>
<b>DE ADMINISTRACION OPERACIONALES</b>	30.1	<b>233.228.148.890</b>	<b>209.444.728.604</b>
Sueldos y salarios		33.131.161.247	30.969.467.979
Contribuciones Imputadas		1.190.687.485	9.820.203.558
Contribuciones Efectivas		20.844.085.332	15.017.774.022
Aportes Sobre la Nómina		648.036.400	654.685.100
Prestaciones Sociales		25.254.597.970	24.659.093.614
Gastos de Personal Diversos		6.386.721.309	6.696.982.430
Gastos Generales		94.909.661.577	75.072.595.888
Impuestos Contribuciones y Tasas		50.863.197.570	46.553.926.013
<b>DE VENTAS</b>		<b>-</b>	<b>-</b>
Generales		-	-
<b>DETERIORO, DEPRECIACIONES, AGOTAMIENTO, AMORTIZ</b>	30.2	<b>39.348.362.727</b>	<b>50.578.200.673</b>



EMPRESAS MUNICIPALES DE CALI EMCALI EICE E.S.P.  
Estado de Resultado Integral Separado  
DEL 1 DE ENERO AL 31 DE DICIEMBRE DE 2018

(Valores expresados en pesos colombianos)

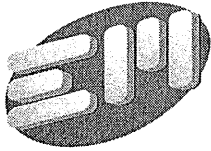
**EMCALI**

	NOTAS	Año Actual	Año Anterior
Deterioro de Inversiones		37.680.588	33.066.174
Deterioro de cuentas por cobrar		17.259.038.341	11.590.273.634
Deterioro de cuentas por cobrar a costo amortizado		5.388.432.008	20.560.416.192
Deterioro de inventarios		-	1.394.426.439
Deterioro de propiedades, planta y equipo		4.810.000.000	-
Depreciación de propiedades planta y equipo		2.353.032.383	2.688.267.092
Depreciación de propiedades de inversión		48.531.581	46.821.832
Amortización de activos intangibles		1.063.984.594	6.839.508.511
Provisión litigios y demandas		8.387.663.232	7.425.420.799
Provisiones diversas		-	-
<b>UTILIDAD OPERACIONAL</b>		<b>199.059.768.108</b>	<b>93.095.013.132</b>
<b>INGRESOS NO OPERACIONALES</b>		<b>115.250.657.348</b>	<b>165.028.800.892</b>
<b>TRANSFERENCIAS Y SUBVENCIONES</b>		<b>8.386.450.163</b>	<b>2.678.873.546</b>
Subvenciones	31	8.386.450.163	2.678.873.546
<b>OTROS INGRESOS</b>	32.1	<b>106.864.207.185</b>	<b>162.349.927.346</b>
Financieros		90.375.274.148	108.100.824.439
Ajuste por Diferencia en Cambio		-	89.394.734
Utilidad por el metodo de Participación		-	-
Ingresos diversos		8.068.418.269	37.799.642.942
Ganancias por la aplicación del método de participación patrimonial de inversiones en controladas		-	54.680
Ganancias por la aplicación del método de participación patrimonial de inversiones en asociadas		3.928.356.714	7.950.862.470
Reversión de las Pérdidas por Deterioro de valor		4.492.158.054	8.409.148.081
<b>GASTOS NO OPERACIONALES</b>		<b>149.214.262.702</b>	<b>208.750.868.303</b>
<b>DE ADMINISTRACION NO OPERACIONALES</b>		<b>59.912.451.188</b>	<b>97.109.408.869</b>
Pensiones de Jubilación Patronales		-	-
Variaciones Beneficios posempleo por el costo del servicio presente y pasado		59.912.451.188	97.109.408.869
<b>OTROS GASTOS</b>	32.2	<b>89.301.811.514</b>	<b>111.641.459.434</b>
Comisiones		5.104.962.496	4.249.295.343
Ajuste por diferencia en cambio		204.511.345	-
Financieros		77.424.132.571	101.855.361.572
Pérdidas por aplicación del método de participación patrimonial de inversiones en controladas		1.331.217	1.758.065
Otros gastos diversos		6.566.873.885	5.535.044.454
<b>UTILIDAD NO OPERACIONAL</b>		<b>165.096.162.754</b>	<b>49.372.945.721</b>
<b>RESULTADO DEL PERIODO ANTES DE IMPUESTOS</b>		<b>165.096.162.754</b>	<b>49.372.945.721</b>
Impuesto Corriente Sobre la Renta y Complementarios y Sobretasa	33	64.522.375.344	57.103.985.000
Gasto (ingreso) impuesto a las Ganancias Diferido	33.4	1.097.008.471	1.210.644.625
<b>RESULTADO DEL PERIODO</b>		<b>99.476.778.939</b>	<b>(8.941.683.904)</b>

33

33.4

*M. Lopez*




**EMCALI**

**EMPRESAS MUNICIPALES DE CALI EMCALI EICE E.S.P.**  
**Estado de Resultado Integral Separado**  
**DEL 1 DE ENERO AL 31 DE DICIEMBRE DE 2018**

(Valores expresados en pesos colombianos)

	NOTAS	Año Actual	Año Anterior
<b>OTRO RESULTADO INTEGRAL</b>			
Ganancias o pérdidas por la aplicación del método de participación patrimonial de inversiones en asociadas		(69.250.702)	(6.633.244.070)
Ganancias o pérdidas por actualización de los activos del plan de beneficios posempleo		74.008.914.787	89.059.065.183
<b>Total Otro Resultado Integral</b>		<b>73.939.664.084</b>	<b>82.425.821.113</b>
<b>TOTAL RESULTADO INTEGRAL</b>			
<b>RESULTADO INTEGRAL DEL PERIODO</b>		<b>173.416.443.023</b>	<b>73.484.137.209</b>

  
GUSTAVO ADOLFO JARAMILLO VELASQUEZ  
REPRESENTANTE LEGAL  
C.C.No.94.446.081 de Cali  
(Ver Certificación Anexa)

  
FRANCISCA MIREYA CORTES CONRADO  
CONTADOR PUBLICO  
T.P. 42491-T