




EMPRESAS MUNICIPALES DE CALI EMCALI EICE E.S.P.
ESTADO DE SITUACION FINANCIERA SEPARADO POR UNIDAD DE NEGOCIO
AL 30 DE ABRIL DE 2020 CON ADMINISTRACION DISTRIBUIDA
CONTIENE ELIMINACIONES INTERNAS EN EL NEGOCIO DE ENERGIA
 Valores expresado en Pesos Colombianos

	ACUEDUCTO	ALCANTARILLADO	ENERGIA	TELECOMUNICACIONES	ELIMINACIONES INTRANEgociOS	EMCALI
ACTIVO CORRIENTE						
EFFECTIVO Y EQUIVALENTES DE EFFECTIVO	373.956.888	830.373.414	911.323.480	21.370.194		2.137.023.977
CUENTAS POR COBRAR	72.169.973.784	59.180.635.303	306.680.511.476	31.743.035.775		469.774.156.338
PRÉSTAMOS POR COBRAR	135.650.176	91.623.777	121.366.264	121.225.305		469.865.522
INVENTARIOS	17.084.637.526	38.262.107	2.622.846.831	2.142.388.253		21.888.134.717
OTROS ACTIVOS	182.761.138.390	291.341.424.703	604.434.211.075	40.235.780.407		1.118.772.554.575
Total Corriente	272.525.356.764	351.482.319.305	914.770.259.127	74.263.799.934		1.613.041.735.129
ACTIVO NO CORRIENTE						
INVERSIONES	3.552.313.023	1.019.392.498	362.849.504.884	32.666.267.818		400.087.478.222
CUENTAS POR COBRAR	4.863.974.363	5.565.709.968	35.714.497.848	7.820.988.357		53.965.170.537
CUENTAS POR COBRAR (INTRANEgociOS)	0	527.964.227.511	0	282.869.051.191	-810.833.278.703	0
PROPIEDADES PLANTA Y EQUIPO	821.576.595.437	1.872.521.697.975	478.908.106.158	496.934.732.245		3.669.941.131.814
OTROS ACTIVOS	478.666.802.178	140.518.165.162	407.292.209.508	494.758.996.718		1.521.236.173.567
Total no Corriente	1.308.659.685.001	2.547.589.193.115	1.284.764.318.398	1.315.050.036.330	-810.833.278.703	5.645.229.954.140
TOTAL ACTIVOS	1.581.185.041.765	2.899.071.512.419	2.199.534.577.524	1.389.313.836.264	-810.833.278.703	7.258.271.689.270
PASIVO CORRIENTE						
PRESTAMOS POR PAGAR	14.463.881.488	57.855.525.954	2.136.779.618	0		74.456.187.060
CUENTAS POR PAGAR	58.854.199.650	52.218.553.278	257.350.305.204	35.419.110.621		403.842.168.752
BENEFICIOS A LOS EMPLEADOS	38.909.602.254	21.048.886.020	37.722.637.733	40.362.841.630		138.043.967.638
PROVISIONES	15.003.085.810	11.229.178.067	22.420.500.625	14.469.412.204		63.122.176.706
OTROS PASIVOS	876.861.173	79.769.082.888	1.505.002.638	946.463.267		83.097.409.965
Total Pasivo Corriente	128.107.630.375	222.121.226.208	321.135.225.817	91.197.827.723		762.561.910.122
PASIVO NO CORRIENTE						
PRESTAMOS POR PAGAR	167.850.749.672	671.402.998.688	24.796.944.134	0		864.050.692.494
OTRAS CUENTAS POR PAGAR (INTRANEgociOS)	51.176.240.690	0	759.657.038.013	-0	-810.833.278.703	-0
BENEFICIOS A LOS EMPLEADOS	320.367.144.867	154.779.373.039	307.892.686.930	351.358.225.429		1.134.397.430.265
PROVISIONES	5.688.477.881	4.433.092.635	6.298.973.557	2.612.370.746		19.032.914.820
OTROS PASIVOS	119.643.683.237	202.807.266.265	155.863.938.902	121.146.961.608		599.461.850.012
Total Pasivo no Corriente	664.726.296.347	1.033.422.730.627	1.254.509.581.536	475.117.557.783	-810.833.278.703	2.616.942.887.590
TOTAL PASIVOS	792.833.926.722	1.255.543.956.835	1.575.644.807.353	566.315.385.506	-810.833.278.703	3.379.504.797.713
PATRIMONIO						
CAPITAL FISCAL	57.980.278	47.163.869	4.665.136	4.169.685		113.978.968
RESERVAS	61.761.382.634	224.890.225.236	60.353.954.876	119.556.412.160		466.561.974.906
RESULTADOS DE EJERCICIOS ANTERIORES	607.950.970.024	1.398.164.458.268	398.304.010.011	636.920.038.783		3.041.339.477.086
UTILIDADES O EXCEDENTES ACUMULADOS	43.426.280.595	227.550.015.986	268.276.981.158	217.541.176.530		756.794.454.269
IMPACTOS POR TRANSICION AL NUEVO MARCO						
REGULATORIO	586.459.109.862	1.633.036.307.962	129.976.123.551	419.322.738.970		2.768.794.280.346
PERDIDA O DEFICIT ACUMULADO	-21.934.420.433	-462.421.865.681	50.905.302	56.123.282		-484.249.257.529


M. Maya




EMCALI

EMPRESAS MUNICIPALES DE CALI EMCALI EICE E.S.P.
ESTADO DE SITUACION FINANCIERA SEPARADO POR UNIDAD DE NEGOCIO
AL 30 DE ABRIL DE 2020 CON ADMINISTRACION DISTRIBUIDA
CONTIENE ELIMINACIONES INTERNAS EN EL NEGOCIO DE ENERGIA
 Valores expresado en Pesos Colombianos

	ACUEDUCTO	ALCANTARILLADO	ENERGIA	TELECOMUNICACIONES	ELIMINACIONES INTRANEgociOS	EMCALI
RESULTADO DEL EJERCICIO	20.092.292.235	18.118.089.324	64.974.622.562	-24.402.507.443		78.782.496.678
IMPACTOS POR LA TRANSICION AL NUEVO MARCO	0	0	0	0		0
GANANCIAS O PERDIDAS POR LA APLICACION DEL METODO DE PARTICIPACION PATRIMONIAL	-290.501.565	-3.562.951	29.265.273.340	3.407.529.382		32.378.738.207
GANANCIAS O PERDIDAS POR PLANES DE BENEFICIOS A EMPLEADOS	98.778.991.437	2.311.181.839	70.987.244.246	87.512.808.191		259.590.225.712
TOTAL PATRIMONIO	788.351.115.043	1.643.527.555.585	623.889.770.171	822.998.450.759		3.878.766.891.557
TOTAL PASIVO Y PATRIMONIO	1.581.185.041.765	2.899.071.512.419	2.199.534.577.524	1.389.313.836.264	-810.833.278.703	7.258.271.689.270
ACTIVOS CONTINGENTES	53.328.648.414	968.601.185.994	50.622.464.964	114.372.454.647		1.186.924.754.018
DEUDORAS DE CONTROL	119.985.185.194	83.661.996.982	179.684.921.155	160.872.178.142		544.204.281.473
DEUDORAS POR CONTRA (CR)	-173.313.833.608	-1.052.263.182.976	-230.307.386.119	-275.244.632.789		-1.731.129.035.491
PASIVOS CONTINGENTES	100.955.216.194	37.997.778.508	433.822.925.376	35.492.965.774		608.268.885.852
ACREEDORAS DE CONTROL	2.381.228.035	92.644.554.310	36.808.643.859	8.065.585.834		139.900.012.038
ACREEDORAS POR CONTRA (DB)	-103.336.444.229	-130.642.332.819	-470.631.569.235	-43.558.551.608		-748.168.897.890


 JESUS DARIÓ GONZÁLEZ BOLAÑOS
 REPRESENTANTE LEGAL (E)
 C.C.No. 16.758.37 de Cali
 (Ver Certificación Anexa)


 FRANCISCA MIREYA CORTEZ CONTRADO
 CONTADOR PUBLICO
 T.P. 42491-T