




EMPRESAS MUNICIPALES DE CALI EMCALI EICE E.S.P.
ESTADO DE SITUACION FINANCIERA SEPARADO POR UNIDAD DE NEGOCIO
AL 31 DE AGOSTO DE 2020 CON ADMINISTRACION DISTRIBUIDA
CONTIENE ELIMINACIONES INTERNAS EN EL NEGOCIO DE ENERGIA
 Valores expresado en Pesos Colombianos


	ACUEDUCTO	ALCANTARILLADO	ENERGIA	TELECOMUNICACIONES	ELIMINACIONES INTRANEgociOS	EMCALI
ACTIVO CORRIENTE						
EFFECTIVO Y EQUIVALENTES DE EFFECTIVO	376.952.934	834.163.067	916.021.371	21.427.032		2.148.564.405
CUENTAS POR COBRAR	74.182.064.402	65.510.150.297	272.426.772.846	31.437.360.990		443.556.348.535
PRÉSTAMOS POR COBRAR	131.786.577	89.014.141	117.909.501	117.772.556		456.482.775
INVENTARIOS	13.095.776.700	167.925.280	2.881.100.687	2.324.722.115		18.469.524.782
OTROS ACTIVOS	161.155.016.427	270.450.903.700	536.181.729.730	24.886.985.368		992.674.635.224
Total Corriente	248.941.597.041	337.052.156.485	812.523.534.135	58.788.268.061		1.457.305.555.721
ACTIVO NO CORRIENTE						
INVERSIONES	3.493.174.521	1.002.335.007	372.373.188.759	31.492.757.596		408.361.455.882
CUENTAS POR COBRAR	15.079.847.764	17.561.324.509	70.923.356.619	8.562.232.097		112.126.760.989
CUENTAS POR COBRAR (INTRANEgociOS)	4.782.719.925	479.250.229.092	0	272.902.504.324	-756.935.453.342	0
PROPIEDADES PLANTA Y EQUIPO	821.451.464.619	1.850.849.407.279	490.126.313.979	489.555.960.843		3.651.983.146.719
OTROS ACTIVOS	513.291.793.695	144.318.667.989	434.683.964.761	527.704.785.049		1.619.999.211.494
Total no Corriente	1.358.099.000.523	2.492.981.963.876	1.368.106.824.119	1.330.218.239.909	-756.935.453.342	5.792.470.575.085
TOTAL ACTIVOS	1.607.040.597.563	2.830.034.120.361	2.180.630.358.253	1.389.006.507.969	-756.935.453.342	7.249.776.130.806
PASIVO CORRIENTE						
PRESTAMOS POR PAGAR	12.086.010.532	48.344.042.129	1.785.491.741	0		62.215.544.402
CUENTAS POR PAGAR	55.972.006.802	35.269.258.052	184.829.729.943	42.497.867.030		318.568.861.826
BENEFICIOS A LOS EMPLEADOS	26.319.420.043	15.749.510.489	26.335.850.436	28.301.657.031		96.706.438.000
PROVISIONES	25.498.193.356	19.014.055.471	38.036.159.542	24.293.369.596		106.841.777.965
OTROS PASIVOS	41.467.313.787	38.950.753.700	1.368.808.759	816.607.126		82.603.483.372
Total Pasivo Corriente	161.342.944.520	157.327.619.841	252.356.040.422	95.909.500.783		666.936.105.566
PASIVO NO CORRIENTE						
PRESTAMOS POR PAGAR	162.161.063.276	648.644.253.104	23.956.394.802	0		834.761.711.182
OTRAS CUENTAS POR PAGAR (INTRANEgociOS)	0	0	756.935.453.342	0	-756.935.453.342	0
BENEFICIOS A LOS EMPLEADOS	321.697.713.841	155.428.993.095	309.020.651.017	352.936.801.233		1.139.084.159.186
PROVISIONES	6.501.189.598	5.360.450.458	8.432.542.403	4.040.863.289		24.335.045.748
OTROS PASIVOS	119.643.684.135	203.225.637.802	155.863.939.705	120.987.518.141		599.720.779.782
Total Pasivo no Corriente	610.003.650.850	1.012.659.334.460	1.254.208.981.267	477.965.182.662	-756.935.453.342	2.597.901.695.898
TOTAL PASIVOS	771.346.595.370	1.169.986.954.301	1.506.565.021.689	573.874.683.445	-756.935.453.342	3.264.837.801.464
PATRIMONIO						
CAPITAL FISCAL	57.980.278	47.163.869	4.665.136	4.169.685		113.978.968
RESERVAS	61.761.382.634	224.890.225.236	60.353.954.876	119.556.412.160		466.561.974.906
RESULTADOS DE EJERCICIOS ANTERIORES	607.907.651.099	1.398.159.423.862	397.831.393.746	635.155.041.423		3.039.053.510.131
UTILIDADES O EXCEDENTES ACUMULADOS	43.409.795.883	227.543.223.940	267.804.364.893	215.776.179.170		754.533.563.886
IMPACTOS POR TRANSICION AL NUEVO MARCO REGULATORIO	586.459.109.862	1.633.036.307.961	129.976.123.551	419.322.738.971		2.768.794.280.346
PERDIDA O DEFICIT ACUMULADO	-21.961.254.646	-462.420.108.040	50.905.302	56.123.282		-484.274.334.101
RESULTADO DEL EJERCICIO	34.482.800.680	31.845.991.976	82.879.724.373	-63.280.231.594		85.928.285.436
GANANCIAS O PERDIDAS POR LA APLICACIÓN DEL METODO DE PARTICIPACION PATRIMONIAL	-290.501.565	-3.562.951	35.952.532.525	3.407.529.382		39.065.997.392
GANANCIAS O PERDIDAS POR PLANES DE BENEFICIOS A EMPLEADOS	131.774.689.067	5.107.924.068	97.043.065.907	120.288.903.467		354.214.582.509
TOTAL PATRIMONIO	835.694.002.194	1.660.047.166.060	674.065.336.564	815.131.824.524		3.984.938.329.342
TOTAL PASIVO Y PATRIMONIO	1.607.040.597.563	2.830.034.120.361	2.180.630.358.253	1.389.006.507.969	-756.935.453.342	7.249.776.130.806


[Handwritten signature] 1/2 RS



EMPRESAS MUNICIPALES DE CALI EMCALI EICE E.S.P.
ESTADO DE SITUACION FINANCIERA SEPARADO POR UNIDAD DE NEGOCIO
AL 31 DE AGOSTO DE 2020 CON ADMINISTRACION DISTRIBUIDA
CONTIENE ELIMINACIONES INTERNAS EN EL NEGOCIO DE ENERGIA
Valores expresado en Pesos Colombianos

	ACUEDUCTO	ALCANTARILLADO	ENERGIA	TELECOMUNICACIONES	ELIMINACIONES INTRANEgociOS	EMCALI
ACTIVOS CONTINGENTES	52.130.596.105	967.820.878.317	47.945.003.724	113.164.200.658		1.181.060.678.805
DEUDORAS DE CONTROL	120.351.869.241	83.994.961.660	180.765.768.679	160.976.153.142		546.088.752.722
DEUDORAS POR CONTRA (CR)	-172.482.465.346	-1.051.815.839.978	-228.710.772.403	-274.140.353.800		-1.727.149.431.527
PASIVOS CONTINGENTES	101.111.879.941	38.103.595.726	433.384.204.140	35.632.970.093		608.232.649.900
ACREEDORAS DE CONTROL	2.344.536.319	96.598.091.581	37.203.694.781	7.924.851.955		144.071.174.635
ACREEDORAS POR CONTRA (DB)	-103.456.416.260	-134.701.687.307	-470.587.898.921	-43.557.822.047		-752.303.824.535


JUAN DIEGO JIMENEZ GONZALEZ
REPRESENTANTE LEGAL
C.C.No. 16.929.500 de Cali
(Ver Certificación Anexa)


FRANCISCA MIREYA CORTÉS CONRADO
CONTADOR PUBLICO
T.P. 42491-T