


EMPRESAS MUNICIPALES DE CALI EMCALI EICE E.S.P.
ESTADO DE RESULTADO INTEGRAL INDIVIDUAL POR UNIDAD DE NEGOCIO
DEL 01 DE ENERO AL 30 DE JUNIO DE 2024 CON ADMINISTRACION DISTRIBUIDA
CONTIENE ELIMINACIONES INTERNAS EN EL NEGOCIO DE ENERGIA
 Valores expresado en Millones de Pesos Colombianos

	Notas	ACUEDUCTO	ALCANTARILLADO	ENERGIA	TELECOMUNICAC	EMCALI
INGRESOS DE ACTIVIDADES ORDINARIAS (OPERACIONALES)						
VENTA DE BIENES	28	235.478	221.774	1.261.793	44.631	1.763.676
Bienes Comercializados	28.1	8	0	684	0	692
Devoluciones, Rebajas y Descuentos en Venta de Bienes		15 (7)	0 0	2.668 (1.984)	0 0	2.683 (1.991)
INGRESOS DIVERSOS (OPERACIONALES)						
Arrendamiento Operativo	28.1	0	0	67.181	359	67.540
Ganancia por Valoración de Instrumentos derivados con fines de cobertura de flujos de efectivo		0	0	7.482	359	7.841
		0	0	59.699	0	59.699
VENTA DE SERVICIOS	28.1	235.470	221.774	1.193.928	44.272	1.695.444
SERVICIOS		236.463	222.829	1.201.433	52.112	1.712.837
- ACUEDUCTO		233.984				233.984
- ALCANTARILLADO			220.934			220.934
- ENERGIA				1.198.962		1.198.962
- SERVICIOS DE COMUNICACIONES					5.206	5.206
- TELECOMUNICACIONES					46.474	46.474
- SERVICIOS INFORMATICOS		17	9	17	16	59
- OTROS SERVICIOS		2.462	1.886	2.454	416	7.218
DEVOLUCIONES Y REBAJAS		(993)	(1.055)	(7.505)	(7.840)	(17.393)
- SERVICIOS DE ACUEDUCTO		(993)				(993)
- SERVICIOS DE ALCANTARILLADO			(1.055)			(1.055)
- SERVICIOS DE ENERGIA				(7.505)		(7.505)
- SERVICIOS DE TELECOMUNICACIONES					(7.840)	(7.840)
COSTOS DE VENTAS	30	120.473	107.883	1.075.643	80.298	1.384.297
- SERVICIO ACUEDUCTO		118.138				118.138
- SERVICIO ALCANTARILLADO			107.883			107.883
- SERVICIO ENERGIA				1.074.888		1.074.888
- SERVICIO TELECOMUNICACIONES					80.298	80.298
- VENTA DE BIENES	30.1	2.335	0	755	0	3.090
UTILIDAD (PERDIDA) BRUTA		115.005	113.891	186.150	(35.667)	379.376




EMPRESAS MUNICIPALES DE CALI EMCALI EICE E.S.P.
ESTADO DE RESULTADO INTEGRAL INDIVIDUAL POR UNIDAD DE NEGOCIO
DEL 01 DE ENERO AL 30 DE JUNIO DE 2024 CON ADMINISTRACION DISTRIBUIDA
CONTIENE ELIMINACIONES INTERNAS EN EL NEGOCIO DE ENERGIA

Valores expresado en Millones de Pesos Colombianos

	Notas	ACUEDUCTO	ALCANTARILLADO	ENERGIA	TELECOMUNICAC	EMCALI
GASTOS ORDINARIOS (OPERACIONALES)						
DE ADMINISTRACION Y OPERACION	29	50.267	34.381	65.466	43.099	193.213
- SERVICIOS PERSONALES	29.1	44.856	28.707	56.328	39.757	169.647
- SERVICIOS GENERALES		21.713	13.646	21.873	21.000	78.232
- IMPUESTOS CONTRIB Y TASAS		18.090	11.505	18.568	15.360	63.522
		5.053	3.557	15.886	3.397	27.893
Contribuciones Diversas (SSPD - Comisiones de Regulación) y Tasa Retributiva	29	1.576	4.166	3.923	925	10.590
DETERIORO, DEPRECIACIONES, AGOTAMIENTO, AMORTIZACIONES Y PROVISIONES	29.2	3.835	1.507	5.215	2.417	12.975
- DEPRECIACIONES		620	401	634	506	2.161
- AMORTIZACION DE INTANGIBLES		145	85	145	121	496
- PROVISION LITIGIOS Y DEMANDAS	29.2.1	3.070	1.022	4.436	1.790	10.318
UTILIDAD (PERDIDA) OPERACIONAL		64.738	79.510	120.684	(78.766)	186.166
INGRESOS NO OPERACIONALES	28.2	5.659	3.859	72.163	4.352	86.033
OTROS INGRESOS	28.2.1	5.659	3.859	72.163	4.352	86.033
- FINANCIEROS		4.464	3.440	71.060	2.740	81.704
- INGRESOS DIVERSOS		1.119	402	995	1.581	4.097
- GANANCIAS POR LA APLICACION DEL METODO DE PARTICIPACION PATRIMONIAL DE INVERSIONES EN ASOCIADAS		75	17	107	30	229
REVERSION DE PROVISIONES		1	0	1	1	3
GASTOS NO OPERACIONALES	29.3	32.535	49.639	26.232	23.708	132.114
Pensiones de Jubilación Patronales	29	15.447	7.262	15.684	15.851	54.244
Sentencias Jubilados (PAG)		4.769	2.173	4.227	4.253	15.422


M




EMPRESAS MUNICIPALES DE CALI EMCALIEICE E.S.P.
ESTADO DE RESULTADO INTEGRAL INDIVIDUAL POR UNIDAD DE NEGOCIO
DEL 01 DE ENERO AL 30 DE JUNIO DE 2024 CON ADMINISTRACION DISTRIBUIDA
CONTIENE ELIMINACIONES INTERNAS EN EL NEGOCIO DE ENERGIA

Valores expresado en Millones de Pesos Colombianos

	Notas	ACUEDUCTO	ALCANTARILLADO	ENERGIA	TELECOMUNICAC	EMCALI
OTROS GASTOS	29.3					
- FINANCIEROS-COMISIONES		12.319	40.204	6.321	3.604	62.448
- OTROS GASTOS DIVERSOS		10.406	38.614	2.293	823	52.136
UTILIDAD (PERDIDA) NO OPERACIONAL		1.913	1.590	4.028	2.781	10.312
		37.862	33.730	166.615	(98.122)	140.085
RESULTADO DEL PERIODO ANTES DE IMPUESTOS		37.862	33.730	166.615	(98.122)	140.085
IMPUESTO A LAS GANANCIAS CORRIENTE		11.119	14.330	29.739	0	55.188
RESULTADO DEL PERIODO		26.743	19.400	136.876	(98.122)	84.897
OTRO RESULTADO INTEGRAL						
GANANCIAS O PÉRDIDAS POR LA APLICACIÓN DEL MÉTODO DE PARTICIPACIÓN PATRIMONIAL DE INVERSIONES EN ASOCIADAS		0	0	0	(181)	(181)
GANANCIAS O PERDIDAS DEL PLAN DE ACTIVOS PARA BENEFICIO POSEMPLEO		16.030	1.212	12.782	15.979	46.003
TOTAL OTRO RESULTADO INTEGRAL		16.030	1.212	12.782	15.798	45.822
RESULTADO INTEGRAL DEL PERIODO		42.773	20.612	149.658	(82.324)	130.719


NURY DOLORES DEVIA CRIOLLO
 REPRESENTANTE LEGAL (E)
 C.C.No. 52.226.110
 (Ver Certificación Anexa)


GABRIEL OLAYA GONZALEZ
 CONTADOR PUBLICO
 TP. 17596-T