



EMPRESAS MUNICIPALES DE CALI - EMCALI EICE ESP.EICE ESP  
 \*\* CONSOLIDADO EMCALI \*\*  
 INFORME EJECUCIÓN DEL PRESUPUESTO DE INGRESOS AL MES DE NOVIEMBRE DE 2025

SCOP

CÓDIGO	DESCRIPCIÓN	APROPIACION INICIAL	MODIFICACIONES				APROPIACION DEFINITIVA	EJECUCIÓN MES DEL INFORME				EJECUCIÓN ACUMULADA				SALDO POR RECAUDAR
			ADICION	REDUCCION	CRÉDITO	CONTRA CRÉDITO		RECAUDO EFECTIVO	CRUCE CUENTA	TOTAL RECAUDO	% EJEC. MES	RECAUDO EFECTIVO	CRUCE CUENTA	RECAUDO ACUMULADO	% EJEC. ACUM.	
0	RECAUDO DE LA VIGENCIA	4,492,164,780,813	80,057,709,716	25,000,000,000	450,000,001	450,000,001	4,547,212,490,628	267,755,708,984	62,218,888,448	329,974,597,432	7.3%	3,049,004,698,460	453,332,028,449	3,502,336,626,899	77.0%	1,044,875,863,629
10	Disponibilidad inicial	-	-	-	-	-	-	-	-	-	0.0%	-	-	-	0.0%	-
1002	Bancos	-	-	-	-	-	-	-	-	-	0.0%	-	-	-	0.0%	-
11	Ingresos Corrientes	4,381,346,039,193	55,067,709,716	-	450,000,001	450,000,001	4,436,403,748,908	263,803,938,000	62,187,643,880	325,991,581,880	7.3%	2,937,580,809,557	444,551,568,308	3,382,132,377,865	76.2%	1,054,271,371,043
1102	Ingresos no tributarios	4,381,346,039,193	55,067,709,716	-	450,000,001	450,000,001	4,436,403,748,908	263,803,938,000	62,187,643,880	325,991,581,880	7.3%	2,937,580,809,557	444,551,568,308	3,382,132,377,865	76.2%	1,054,271,371,043
110201	Contribuciones	2,500,000	-	-	-	-	2,500,000	162,988	-	162,988	6.5%	3,526,099	-	3,526,099	141.0%	-
110201005	Contribuciones diversas	2,500,000	-	-	-	-	2,500,000	162,988	-	162,988	6.5%	3,526,099	-	3,526,099	141.0%	-
110203	Multas sanciones e intereses de mora	2,579,975,640	-	-	-	-	2,579,975,640	1,385,444,319	442,995,985	1,838,440,304	71.3%	14,724,075,902	3,356,515,438	18,080,591,340	700.8%	-
11020300104	Sanciones contractuales	1,927,320	-	-	-	-	1,927,320	596,468	-	596,468	30.9%	12,605,366	-	12,605,366	654.0%	-
110203002	Intereses de mora	2,578,048,320	-	-	-	-	2,578,048,320	1,394,641,601	442,995,985	1,837,637,586	71.3%	14,710,851,786	3,356,515,438	18,067,367,224	700.8%	-
11020300103	Sanciones disciplinarias	-	-	-	-	-	-	206,250	-	206,250	0.0%	618,750	-	618,750	0.0%	-
110205	Venta de bienes y Serv	4,221,559,627,518	55,067,709,715	-	-	-	4,276,617,337,233	256,869,062,619	61,744,647,895	318,613,710,514	7.5%	2,864,154,697,462	441,195,052,870	3,305,349,750,332	77.3%	971,267,586,901
11020500106	SS Alojamiento SumiComiBebi DistEle gasAgu	3,170,542,112,676	42,419,697,049	-	-	-	3,212,961,809,725	192,158,142,213	57,875,096,516	250,033,238,729	7.8%	2,195,923,119,050	411,213,034,466	2,607,136,153,516	81.1%	605,825,656,209
11020500107	SsFinanc yConexos inmobiliarios y de leasing	355,331,919,809	-	-	-	-	355,331,919,809	7,264,047,385	217,515,748	7,481,563,133	2.1%	77,673,148,229	2,219,114,178	79,892,262,407	22.5%	275,439,657,402
11020500108	Serv prestados a empresas y ss dproduccion	251,334,718,264	51,307,754	-	-	-	251,386,026,018	17,793,716,606	29,379,499	17,823,096,105	7.1%	149,933,902,946	2,693,717,682	152,627,620,628	60.7%	98,758,405,390
11020500109	Serv para la comunidad sociales ypersonales	408,947,659,969	12,586,704,912	-	-	-	421,534,364,881	38,268,318,043	2,358,519,632	40,626,837,675	9.6%	417,945,656,333	3,066,629,547	421,012,285,880	99.9%	522,079,001
11020500204	Product metalicos, maquinaria y equipo	-	-	-	-	-	-	220,987,145	2,032,772	223,019,917	0.0%	2,365,641,404	7,080,070	2,372,721,474	0.0%	-
11020500207	SsFinanc yConexos inmobiliarios y de leasing	-	-	-	-	-	-	26,897,543	1	26,897,544	0.0%	311,005,139	3,124,400	314,129,539	0.0%	-
11020500208	Serv prestados a empresas y ss dproduccion	35,403,216,800	-	-	-	-	35,403,216,800	1,136,953,684	1,262,103,727	2,399,057,411	6.8%	20,002,224,361	21,992,352,527	41,994,576,888	118.6%	-
110206	Transferencias corrientes	157,203,936,035	-	-	450,000,001	450,000,001	157,203,936,035	5,539,268,074	-	5,539,268,074	3.5%	58,698,510,094	-	58,698,510,094	37.3%	98,505,425,941
1102060070205	Transf por subvencion por prestacion SSPP Domicil	156,403,936,034	-	-	-	-	156,403,936,034	5,539,268,074	-	5,539,268,074	3.5%	57,919,548,714	-	57,919,548,714	37.0%	98,484,387,320
1102060090202	Cuotas partes pensionales	800,000,001	-	-	450,000,001	450,000,001	800,000,001	-	-	-	0.0%	424,130,288	-	424,130,288	53.0%	375,869,713
1102060100101	Sentencias	-	-	-	-	-	-	-	-	-	0.0%	354,831,092	-	354,831,092	0.0%	-
12	Recursos de capital	110,808,741,620	25,000,000,000	25,000,000,000	-	-	110,808,741,620	3,951,778,984	31,244,568	3,983,015,552	3.6%	111,423,788,893	8,780,460,141	120,204,249,034	108.5%	-
1203	Dividendos y utilidades otra inversion capital	64,754,617,220	-	-	-	-	64,754,617,220	5,176,057	-	5,176,057	0.0%	53,449,748,375	-	53,449,748,375	82.5%	11,304,868,845
120304	Inversiones patrimoniales no controladas	64,754,617,220	-	-	-	-	64,754,617,220	5,176,057	-	5,176,057	0.0%	53,449,748,375	-	53,449,748,375	82.5%	11,304,868,845
1205	Rendimientos financieros	46,054,124,400	25,000,000,000	25,000,000,000	-	-	46,054,124,400	3,822,859,696	31,244,568	3,854,204,264	8.4%	43,917,303,868	31,521,304	43,948,825,172	95.4%	2,105,299,228
120502	Depositos	43,618,533,000	25,000,000,000	25,000,000,000	-	-	43,618,533,000	3,163,161,451	-	3,163,161,451	7.3%	35,962,775,833	-	35,962,775,833	82.4%	7,655,767,167
120505	Intereses por prestamos	2,435,591,400	-	-	-	-	2,435,591,400	659,798,245	31,244,568	691,042,813	28.4%	7,954,528,035	31,521,304	7,986,049,339	327.9%	-
1213	Reintegros y otros recursos no apropiados	-	-	-	-	-	-	123,635,231	-	123,635,231	0.0%	3,493,533,529	-	3,493,533,529	0.0%	-
121301	Reintegros	-	-	-	-	-	-	121,530,332	-	121,530,332	0.0%	3,488,259,934	-	3,488,259,934	0.0%	-

100



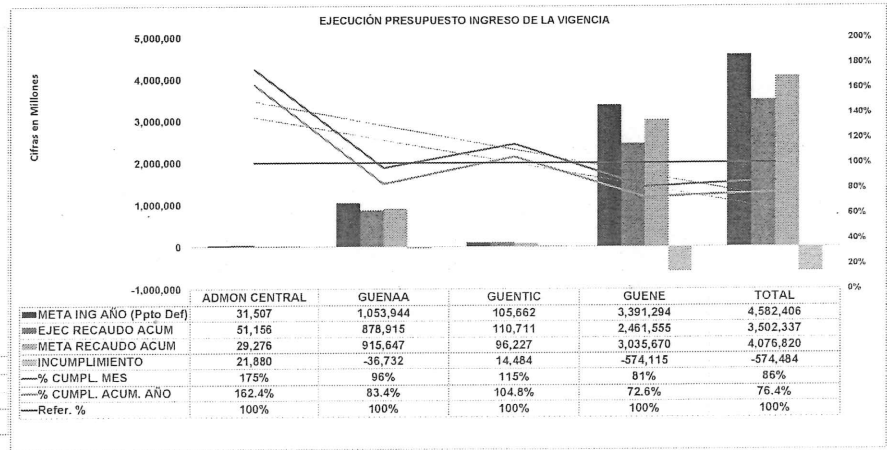
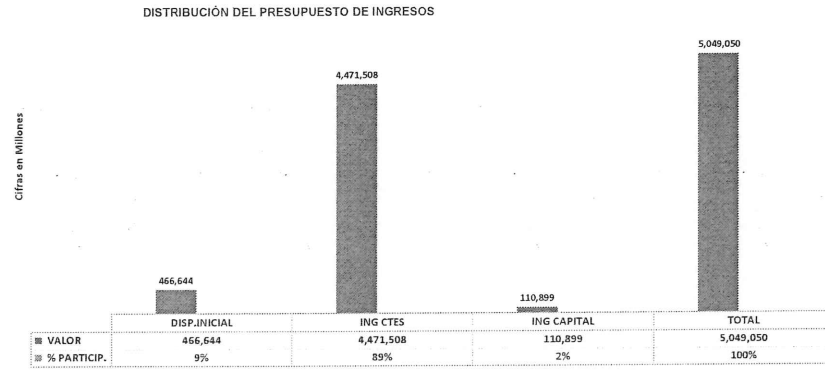
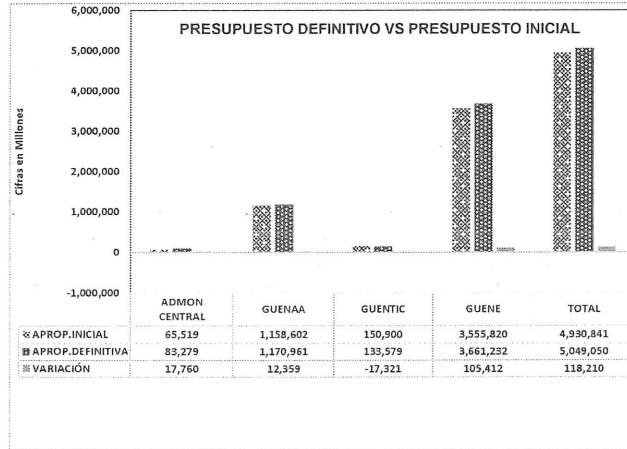
EMPRESAS MUNICIPALES DE CALI - EMCALI EICE ESP.EICE ESP  
 \*\* CONSOLIDADO EMCALI \*\*  
 INFORME EJECUCIÓN DEL PRESUPUESTO DE INGRESOS AL MES DE NOVIEMBRE DE 2025

CÓDIGO	DESCRIPCIÓN	APROPIACION INICIAL	MODIFICACIONES				APROPIACION DEFINITIVA	EJECUCIÓN MES DEL INFORME				EJECUCIÓN ACUMULADA			SALDO POR RECAUDAR	
			ADICION	REDUCCION	CRÉDITO	CONTRA CRÉDITO		RECAUDO EFECTIVO	CRUCE CUENTA	TOTAL RECAUDO	% EJEC. MES	RECAUDO EFECTIVO	CRUCE CUENTA	RECAUDO ACUMULADO		% EJEC. ACUM.
121302	Recursos no apropiados	-	-	-	-	-	-	2,104,899	-	2,104,899	0.0%	5,273,595	-	5,273,595	0.0%	-
1201	Disposicion de activos	-	-	-	-	-	-	-	-	-	0.0%	678,478,920	8,748,938,837	9,427,417,757	0.0%	-
120102	Disposicion de activos no financieros	-	-	-	-	-	-	-	-	-	0.0%	678,478,920	8,748,938,837	9,427,417,757	0.0%	-
12010200102	Disposicion de maquinaria y equipo	-	-	-	-	-	-	-	-	-	0.0%	678,478,920	8,748,938,837	9,427,417,757	0.0%	-
1208	Transferencias de capital	-	-	-	-	-	-	-	-	-	0.0%	9,884,724,201	-	9,884,724,201	0.0%	-
120806	De otras entidades del gobierno general	-	-	-	-	-	-	-	-	-	0.0%	9,884,724,201	-	9,884,724,201	0.0%	-
120806002	Condicionadas a la adquisicion de un activo	-	-	-	-	-	-	-	-	-	0.0%	9,884,724,201	-	9,884,724,201	0.0%	-
9	RECAUDO DE VIGENCIAS ANTERIORES	438,686,747,119	111,315,289,565	48,163,402,992	1,183,172,745	1,183,172,745	501,837,633,692	-	-	-	0.0%	466,643,633,692	-	466,643,633,692	93.0%	35,194,000,000
10	Disponibilidad inicial	403,491,747,119	111,315,289,566	48,163,402,992	1,183,172,745	1,183,172,745	466,643,633,692	-	-	-	0.0%	466,643,633,692	-	466,643,633,692	100.0%	-
1002	Bancos	403,491,747,119	111,315,289,566	48,163,402,992	1,183,172,745	1,183,172,745	466,643,633,692	-	-	-	0.0%	466,643,633,692	-	466,643,633,692	100.0%	-
11	Ingresos Corrientes	35,104,000,000	-	-	-	-	35,104,000,000	-	-	-	0.0%	-	-	-	0.0%	35,104,000,000
1102	Ingresos no tributarios	35,104,000,000	-	-	-	-	35,104,000,000	-	-	-	0.0%	-	-	-	0.0%	35,104,000,000
110203	Multas sanciones e intereses de mora	440,000,000	-	-	-	-	440,000,000	-	-	-	0.0%	-	-	-	0.0%	440,000,000
11020300104	Sanciones contractuales	90,000,000	-	-	-	-	90,000,000	-	-	-	0.0%	-	-	-	0.0%	90,000,000
110203002	Intereses de mora	350,000,000	-	-	-	-	350,000,000	-	-	-	0.0%	-	-	-	0.0%	350,000,000
110205	Venta de bienes y Serv	31,963,000,000	-	-	-	-	31,963,000,000	-	-	-	0.0%	-	-	-	0.0%	31,963,000,000
11020500106	SS AlojamyTransp SumiComiBebi DistEle gasAgu	14,635,000,000	-	-	-	-	14,635,000,000	-	-	-	0.0%	-	-	-	0.0%	14,635,000,000
11020500109	Serv para la comunidad sociales ypersonales	16,655,000,000	-	-	-	-	16,655,000,000	-	-	-	0.0%	-	-	-	0.0%	16,655,000,000
11020500204	Product metalicos, maquinaria y equipo	673,000,000	-	-	-	-	673,000,000	-	-	-	0.0%	-	-	-	0.0%	673,000,000
110206	Transferencias corrientes	2,701,000,000	-	-	-	-	2,701,000,000	-	-	-	0.0%	-	-	-	0.0%	2,701,000,000
1102060070205	Transf por subvencion por prestacion SSPP Domicil	2,701,000,000	-	-	-	-	2,701,000,000	-	-	-	0.0%	-	-	-	0.0%	2,701,000,000
12	Recursos de capital	90,000,000	-	-	-	-	90,000,000	-	-	-	0.0%	-	-	-	0.0%	90,000,000
1205	Rendimientos financieros	90,000,000	-	-	-	-	90,000,000	-	-	-	0.0%	-	-	-	0.0%	90,000,000
120505	Intereses por prestamos	90,000,000	-	-	-	-	90,000,000	-	-	-	0.0%	-	-	-	0.0%	90,000,000
DISPONIBILIDAD INICIAL		403,491,747,119	111,315,289,565	48,163,402,992	1,183,172,745	1,183,172,745	466,643,633,692	-	-	-	0.0%	466,643,633,692	-	466,643,633,692	100.0%	-
TOTAL RECAUDO VIGENCIA ACTUAL		4,627,348,780,813	80,057,709,715	25,000,000,000	450,000,001	450,000,001	4,582,406,490,528	267,765,708,984	62,218,888,448	329,974,597,432	7.2%	3,049,004,598,450	453,332,028,449	3,502,336,626,899	76.4%	1,080,069,863,629
TOTAL PRESUPUESTO DE INGRESOS		4,930,840,527,532	191,372,999,280	73,163,402,992	1,633,172,746	1,633,172,746	5,049,050,124,220	267,765,708,984	62,218,888,448	329,974,597,432	6.5%	3,516,648,232,142	453,332,028,449	3,969,980,260,591	70.8%	1,080,069,863,629

  
 MARIA CRISTINA ACOSTA ANZOLA  
 Jefe de Unidad de Análisis Financiero y Presupuesto



NOTAS A LA EJECUCIÓN DEL INGRESO:



El Presupuesto Definitivo al mes del informe por valor de \$ 5.049.050 mil, respecto del Presupuesto aprobado sufrió una variación de \$118,210, mil, los cuales corresponden a incremento de la Disponibilidad Inicial como fuente de financiación de las CxP por valor de \$63,151, las cuales resultaron en exceso del valor proyectado y un aumento por \$55,057mil sin situación de fondos en ingresos corrientes en el concepto de ingresos no tributarios para el reconocimiento de servicios publicos que paga el distrito.

De una apropiación Definitiva de \$5.049.050 mil, se estiman de Ingresos Corrientes \$4.471.508 mil, por venta de bienes y servicios y la prestación de actividades complementarias y \$110.899 mil, de Recursos de Capital; Utilidades por Inversiones de capital (dividendos), Rendimientos Financieros y Transferencias de Capital con destinación Específica (Convenios).

La Disponibilidad Inicial Con una apropiación definitiva de \$466.644 mil, se financian Cuentas por Pagar por \$399.444, y gastos de la vigencia por valor de \$65.508 mil.

La meta anual del Presupuesto de Ingreso de la vigencia (Ingresos Corrientes + Ingresos de Capital) se proyectó en \$4.582.406, y de este monto al cierre de noviembre se recaudaron \$3.502.337, mil, cifra que corresponde a una ejecución del 76,4%.

Al corte del mes de noviembre la meta de recaudo se determinó en \$4.076.820, mil de los cuales se alcanzó el 86%, que corresponde a un menor ingreso de lo proyectado por valor de \$-574.484, que discriminados por Gerencia se presenta así: El Corporativo, y GUENTIC presentan mayor recaudo por \$21.880 mil, \$14.484 mil respectivamente, en tanto que la GUENAA y GUENE presenta incumplimiento en el recaudo por \$-36.732 mil y \$-574.115 mil respectivamente. Lo anterior no incluye recurso de la disponibilidad inicial.