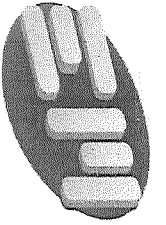


**EMCALI**

**EMPRESAS MUNICIPALES DE CALI EMCALI EICE E.S.P.**  
**ESTADO DE RESULTADO INTEGRAL INDIVIDUAL POR UNIDAD DE NEGOCIO**  
**DEL 01 DE ENERO AL 30 DE SEPTIEMBRE DE 2025 CON ADMINISTRACION DISTRIBUIDA**  
**CONTIENE ELIMINACIONES INTERNAS EN EL NEGOCIO DE ENERGIA**  
 Valores expresado en Millones de Pesos Colombianos

	Notas	ACUEDUCTO	ALCANTARILLADO	ENERGIA	TELECOMUNICAC	EMCALI
<b>INGRESOS DE ACTIVIDADES ORDINARIAS (OPERACIONALES)</b>	29.1	375,935	354,954	1,792,728	67,614	2,591,222
<b>VENTA DE BIENES</b>		5	0	1,685	0	1,690
Bienes Comercializados		8	0	4,073	0	4,081
Devoluciones, Rebajas y Descuentos en Venta de Bienes		-3	0	(2,388)	0	(2,391)
<b>INGRESOS DIVERSOS (OPERACIONALES)</b>		0	0	12,399	720	13,120
Arrendamiento Operativo		0	0	12,399	720	13,120
Ganancia por Valoración de Instrumentos derivados con fines de cobertura de flujos de efectivo		0	0	0	0	0
<b>VENTA DE SERVICIOS</b>		375,930	354,954	1,778,644	66,894	2,576,422
<b>SERVICIOS</b>		378,047	357,181	1,795,006	72,916	2,603,150
- ACUEDUCTO		374,131				374,131
- ALCANTARILLADO			354,157	1,790,961		354,157
- ENERGIA					5,987	5,987
- SERVICIOS DE COMUNICACIONES					66,288	66,288
- TELECOMUNICACIONES					17	63
- SERVICIOS INFORMATICOS	18		10	18		63
- OTROS SERVICIOS	3,898		3,014	4,027	624	11,563
<b>DEVOLUCIONES Y REBAJAS</b>		(2,117)	(2,227)	(16,362)	(6,022)	(26,728)
- SERVICIOS DE ACUEDUCTO		(2,117)				(2,117)
- SERVICIOS DE ALCANTARILLADO			(2,227)			(2,227)
- SERVICIOS DE ENERGIA				(16,362)		(16,362)
- SERVICIOS DE TELECOMUNICACIONES					(6,022)	(6,022)
<b>COSTOS DE VENTAS</b>	31	204,229	183,673	1,538,720	101,349	2,027,972
- VENTA DE BIENES	31.1	3,892	0	297	0	4,189
- SERVICIO ACUEDUCTO	31.2	200,337				200,337
- SERVICIO ALCANTARILLADO	31.2		183,673			183,673
- SERVICIO ENERGIA	31.2			1,538,423		1,538,423
- SERVICIO TELECOMUNICACIONES	31.2				101,349	101,349
<b>UTILIDAD (PERDIDA) BRUTA</b>		171,706	171,281	254,008	(33,735)	563,260
<b>GASTOS ORDINARIOS (OPERACIONALES)</b>		73,973	52,246	113,179	61,286	300,684
<b>DE ADMINISTRACION Y OPERACION</b>	30.1	65,793	40,587	99,174	55,917	261,471
- SERVICIOS PERSONALES		31,684	19,662	32,230	30,458	114,034
- SERVICIOS GENERALES		25,114	14,655	40,713	19,377	99,859
- IMPUESTOS CONTRIB Y TASAS		8,995	6,270	26,231	6,082	47,578

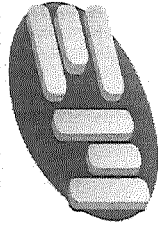
*[Handwritten signature]*



**EMCALI**

**EMPRESAS MUNICIPALES DE CALI EMCALI EICE S.P.**  
**ESTADO DE RESULTADO INTEGRAL INDIVIDUAL POR UNIDAD DE NEGOCIO**  
**DEL 01 DE ENERO AL 30 DE SEPTIEMBRE DE 2025 CON ADMINISTRACION DISTRIBUIDA**  
**CONTIENE ELIMINACIONES INTERNAS EN EL NEGOCIO DE ENERGIA**  
 Valores expresado en Millones de Pesos Colombianos


	Notas	ACUEDUCTO	ALCANTARILLADO	ENERGIA	TELECOMUNICAC	EMCALI
Contribuciones Diversas (SSPD - Comisiones de Regulación) y Tasa Retributiva		3.144	7.967	6.454	1.059	18.624
<b>DETERIORO, DEPRECIACIONES, AGOTAMIENTO, AMORTIZACIONES Y PROVISIONES</b>	30.2	5.036	3.692	7.551	4.310	20.588
- DETERIORO		0	0	0	0	0
- DEPRECIACIONES		851	462	916	814	3.043
- AMORTIZACION DE INTANGIBLES		245	132	2.119	231	2.727
- PROVISION LITIGIOS Y DEMANDAS	30.2.1	3.292	2.500	3.479	2.582	11.853
- PROVISIONES DIVERSAS		648	598	1037	683	2966
<b>UTILIDAD (PERDIDA) OPERACIONAL</b>		97.733	119.035	140.829	(95.020)	262.576
<b>INGRESOS NO OPERACIONALES</b>		14.462	10.233	115.814	18.971	159.479
<b>TRANSFERENCIAS Y SUBVENCIONES</b>		0	0	0	0	0
- SUBVENCIONES		0	0	0	0	0
<b>OTROS INGRESOS</b>	29.2	14.462	10.233	115.814	18.971	159.479
- FINANCIEROS		10.379	7.403	86.686	12.078	116.546
- AJUSTE POR DIFERENCIA EN CAMBIO		0	0	0	0	0
- INGRESOS DIVERSOS		1.280	496	1.427	6.199	9.401
- GANANCIAS POR LA APLICACIÓN DEL METODO DE PARTICIPACION PATRIMONIAL DE INVERSIONES EN CONTROLADAS		0	0	0	0	0
- GANANCIAS POR LA APLICACIÓN DEL METODO DE PARTICIPACION PATRIMONIAL DE INVERSIONES EN ASOCIADAS		0	0	21.456	0	21.456
- REVERSION DE LAS PERDIDAS POR DETERIORO DE VALOR		0	0	0	0	0
REVERSION DE PROVISIONES		2.803	2.334	6.245	694	12.076
<b>GASTOS NO OPERACIONALES</b>		44.200	52.653	39.633	40.992	177.478
<b>GASTOS DE PENSIONADOS</b>		33.282	15.010	33.946	33.877	116.114
Pensiones de Jubilación Patronales	30.3	25.479	11.192	24.809	26.104	87.584
Sentencias en LITIGIOS - Jubilados (*)	30.3	3.625	1.805	3.778	3.370	12.578
Sentencias - EJECUTORIAS- Jubilados -	30.3	4.178	2.013	5.359	4.402	15.952
<b>OTROS GASTOS</b>		10.918	37.643	5.687	7.116	61.364
- FINANCIEROS-COMISIONES	18- 30.3	9.578	36.616	1.841	482	48.517
PERDIDAS POR LA APLICACIÓN DEL MÉTODO DE PARTICIPACIÓN PATRIMONIAL DE INVERSIONES EN ASOCIADAS		0	0	0	0	0
- AJUSTE POR DIFERENCIA EN CAMBIO		0	0	0	0	0
- OTROS GASTOS DIVERSOS	30.3	1.340	1.027	3.846	6.634	12.847
<b>UTILIDAD (PERDIDA) NO OPERACIONAL</b>		67.995	76.615	217.010	(117.042)	244.577




**EMCALI**

EMPRESAS MUNICIPALES DE CALI EMCALI EICE E.S.P.  
ESTADO DE RESULTADO INTEGRAL INDIVIDUAL POR UNIDAD DE NEGOCIO  
DEL 01 DE ENERO AL 30 DE SEPTIEMBRE DE 2025 CON ADMINISTRACION DISTRIBUIDA  
CONTIENE ELIMINACIONES INTERNAS EN EL NEGOCIO DE ENERGIA  
Valores expresado en Millones de Pesos Colombianos

	Notas	ACUEDUCTO	ALCANTARILLADO	ENERGIA	TELECOMUNICAC	EMCALI
RESULTADO DEL PERIODO ANTES DE IMPUESTOS		67.995	76.615	217.010	(117.042)	244.577
IMPUESTO A LAS GANANCIAS CORRIENTE		20.449	28.702	36.964	0	86.115
INGRESO (GASTO) IMPUESTO A LAS GANANCIAS DIFERIDO (1)		0	0	0	0	0
RESULTADO DEL PERIODO		47.546	47.913	180.046	(117.042)	158.462
<b>OTRO RESULTADO INTEGRAL</b>						
GANANCIAS O PERDIDAS POR LA APLICACION DEL METODO DE PARTICIPACION PATRIMONIAL DE INVERSIONES EN ASOCIADAS						
GANANCIAS O PERDIDAS POR PLANES DE BENEFICIOS POSEMPLEO		0	0	0	0	0
GANANCIAS O PERDIDAS DEL PLAN DE ACTIVOS PARA BENEFICIO POSEMPLEO						
TOTAL OTRO RESULTADO INTEGRAL		39.384	2.978	31.405	39.258	113.024
RESULTADO INTEGRAL DEL PERIODO		86.930	50.891	222.377	(77.785)	282.413

  
ROGGER MINA CARBONERO  
REPRESENTANTE LEGAL  
C.C.No. 1.130.625.393  
(Ver Certificación Anexa)

  
MARIA SORAYDA MOSQUERA MOSQUERA  
CONTADOR PUBLICO  
TP. 51860-T